

วิธีชำระ Bill Payment- Krungthai NEXT

หมดกังวลกับการจ่ายบิล จ่ายได้ครอบคลุม ทั้งค่าน้ำ (นครหลวง, ภูมิภาค) ค่าไฟฟ้า (นครหลวง, ภูมิภาค) ค่าโทรศัพท์ ค่าบัตรเครดิต ค่าปรับจรรยา ชำระเงินกู้ กยศ. รวมไปถึงบิลภาครัฐต่างๆ สะดวกสบาย ฟรีค่าธรรมเนียม เต็มเงินได้ ครบทุกช่องทางมือถือทั่วไทย เต็มค่าทางด่วน Easy Pass และ M-Pass



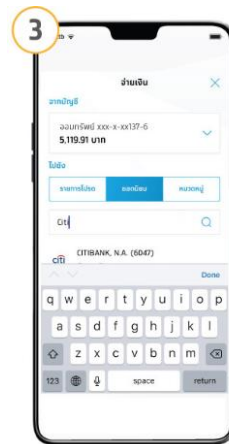
เลือกเมนู "จ่ายเงิน"

เข้าสู่ระบบด้วย PIN หรือ Touch ID หรือ Face ID ตามที่ตั้งค่าไว้

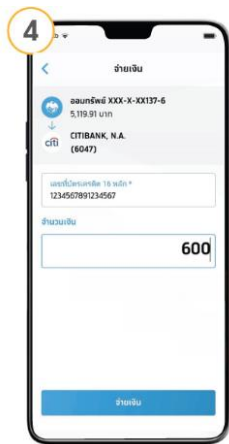


เลือก Tab ที่ต้องการ

- รายการโปรด
- ยอดนิยม
- หมวดหมู่



หรือค้นหารายการ



ใส่จำนวนเงิน



ใส่ PIN เพื่อกำรายการ



แสดงผลการชำระ

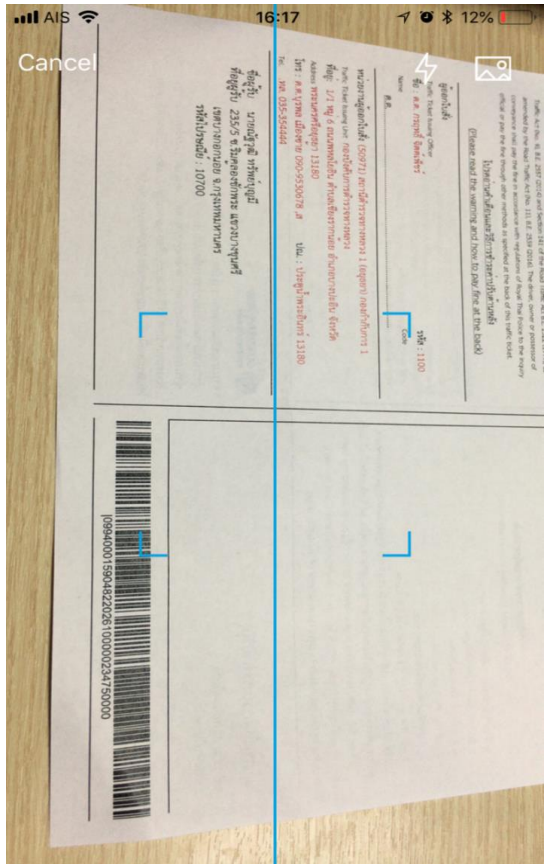
- สามารถเลือก
- เพิ่มรายการโปรด
- แชรก์การำรายการ

1. ขำระผ่านการ Scan Barcode

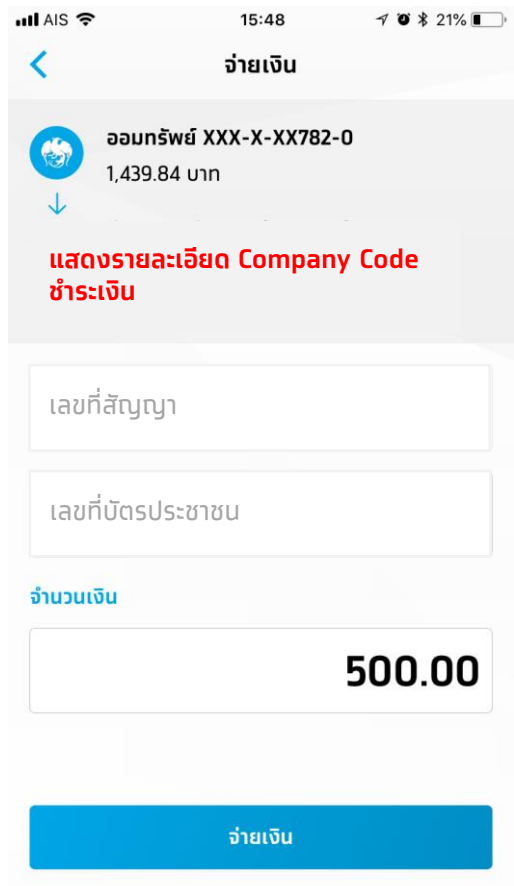
1. เลือกเมนูแทน



2. สแกน Barcode ที่บิล

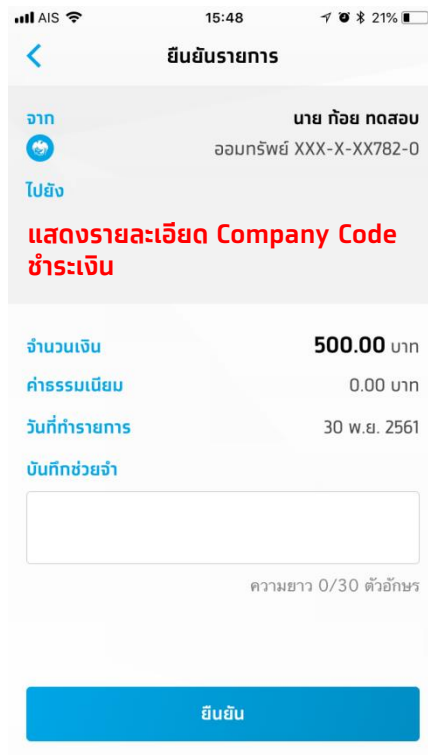


3. กด "จ่ายเงิน"

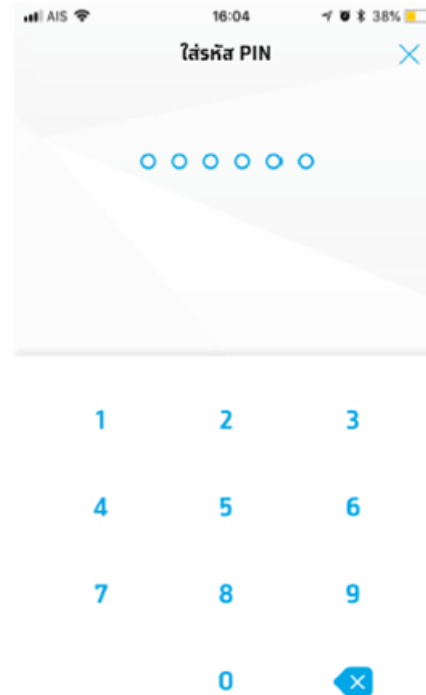


1. ขำระผ่านการ Scan Barcode (ต่อ)

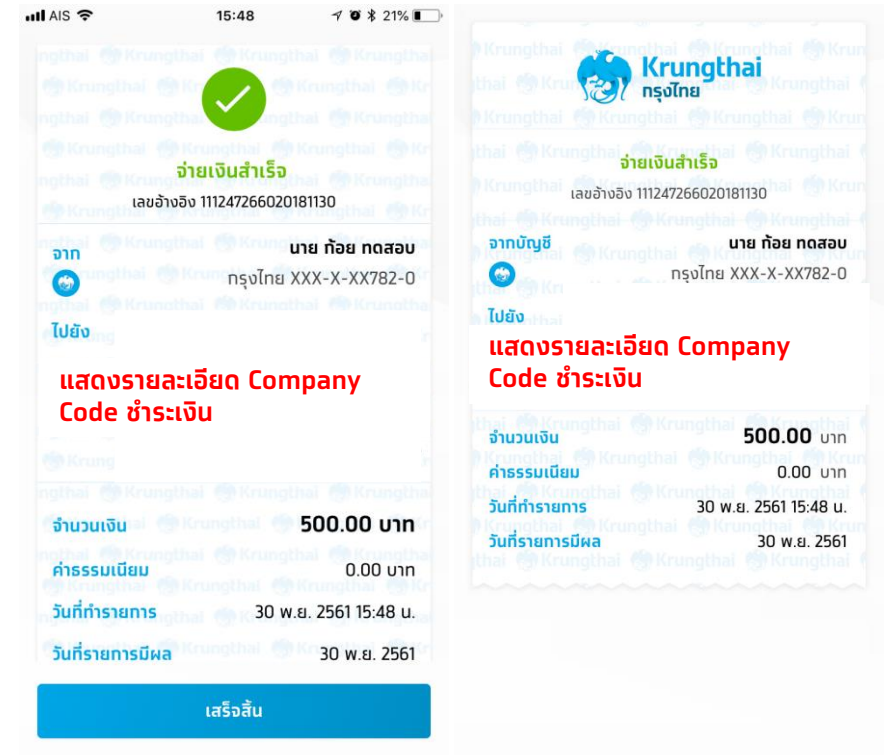
4. กดยืนยัน



5. ใส่ PIN

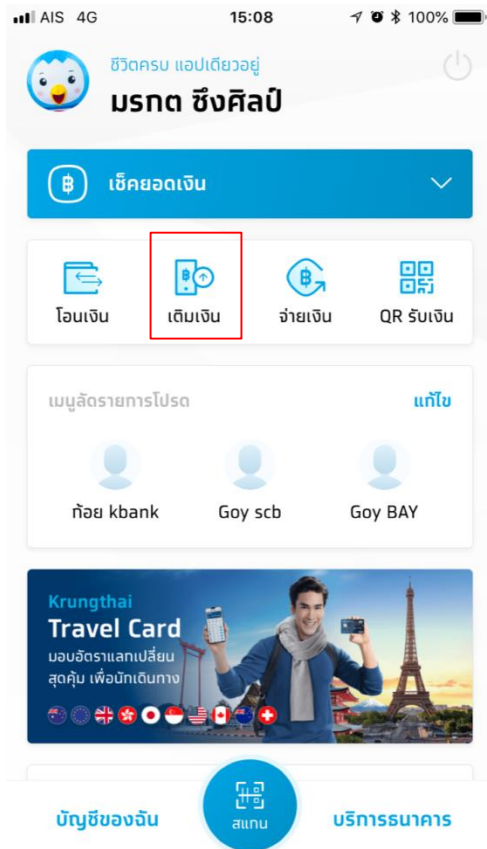


6. รายการเสร็จสิ้น

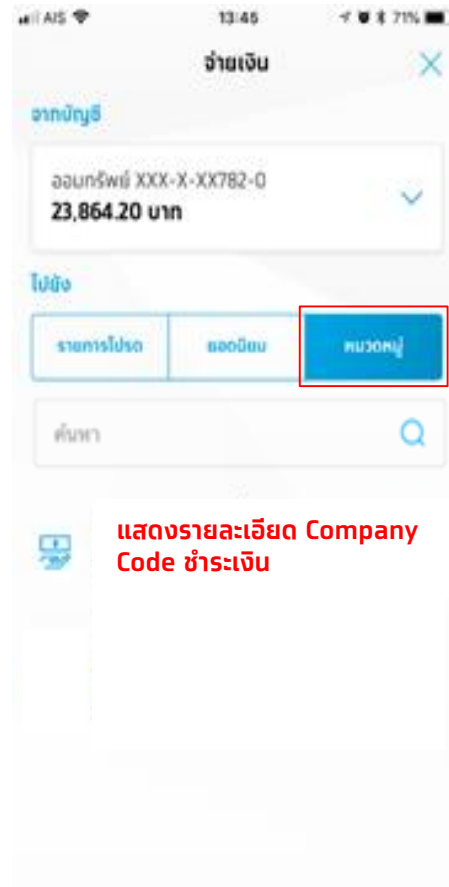


2. ชำระผ่านการ Key-in

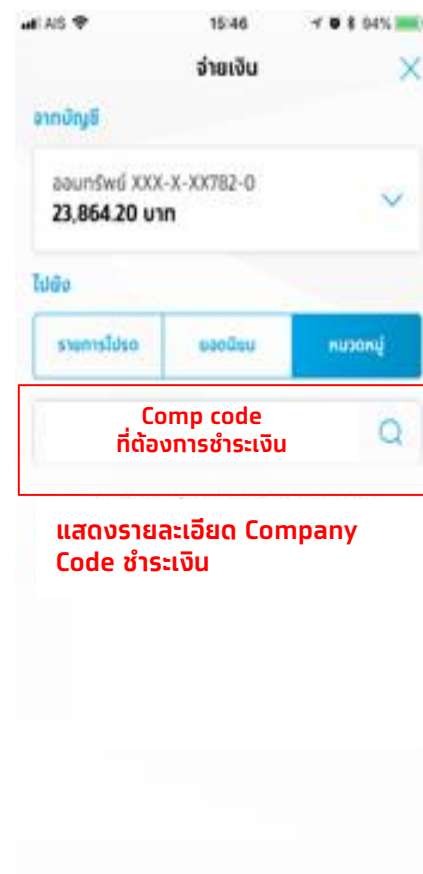
1. เลือกเมนู “จ่ายเงิน”



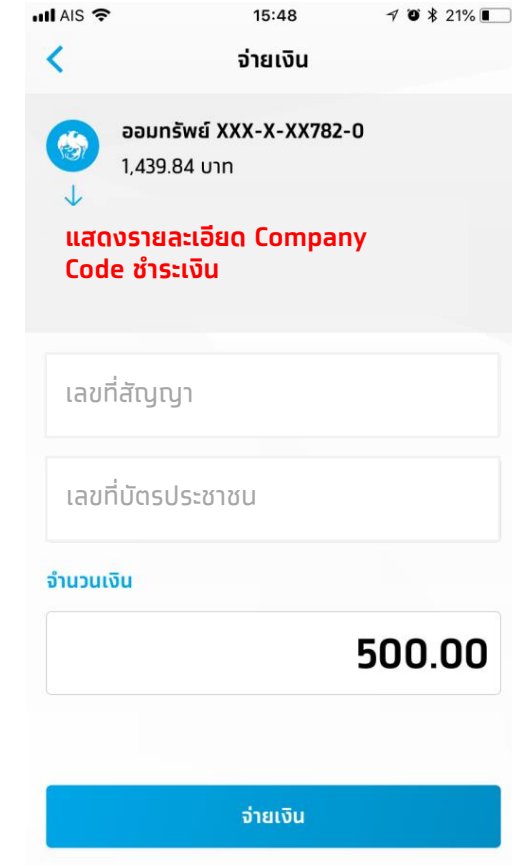
2. กดปุ่ม “หมวดหมู่” และเลือก “หน่วยงานที่ต้องการชำระเงิน”



หรือ พิมพ์ Comp code ที่ต้องการชำระเงิน ในช่องค้นหา



3. ใส่รายละเอียดต่างๆและยืนยันการชำระเงิน จนทำรายการเสร็จสิ้น



การชำระ Bill Payment ผ่านเครื่อง ATM Krungthai



1. ชำระเงินผ่านเครื่อง ATM ด้วยวิธี "ระบุรหัสบริษัท"

1



2



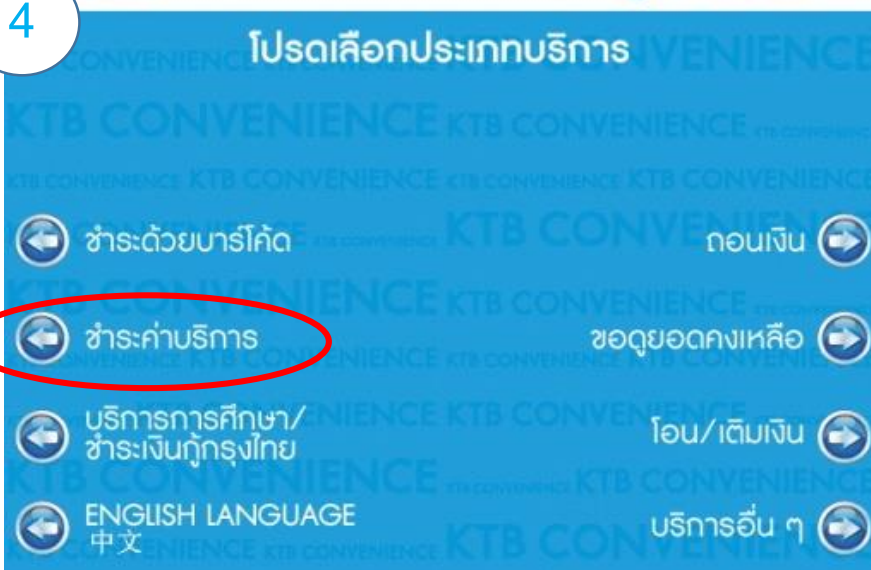
3



เลือกชำระค่าบริการ

เลือกบริการอื่นๆ

4



1. ชำระเงินผ่านเครื่อง ATM ด้วยวิธี "ระบุรหัสบริษัท"

5 โปรดเลือกประเภทการชำระ:

← ค่าโทรศัพท์/แพจเจอร์	บัตรเครดิต/เงินกู้ →
← อินเทอร์เน็ต	บริษัทประกัน →
← สินค้าและบริการ	สาธารณูปโภค/อื่นๆ →
← ชำระภาษี/กรมสรรพากร	ระบุรหัสบริษัท →

เลือกระบุรหัสบริษัท

6 โปรดระบุรหัสบริษัทที่ต้องการชำระ: กดถูกต้อง
ระบุรหัสบริษัท
โปรดใส่หมายเลขอ้างอิงที่ต้องการชำระ: โดย
ป้อน "จุด" (.) คั่นระหว่าง REF.1 และ 2 กดถูกต้อง
ระบุ REF.1 ใส่ (.) คั่น REF.2
โปรดระบุจำนวนเงินที่ต้องการชำระ: กดถูกต้อง
ระบุจำนวนเงิน

ถูกต้อง →
ไม่ถูกต้อง →

7 โปรดเลือกประเภทบัญชี
SELECT ACCOUNT / 请选择帐户

ออมทรัพย์/SAVINGS/ 储蓄帐户 →
กระแสรายวัน/บัตรเงินสด CURRENT/E-MONEY CARD → 支票帐户
บัตรเครดิต/CREDIT/ 信用帐户 →

เลือกบัญชีในการชำระเงิน

8 โปรดยืนยันการทำรายการของท่าน

ชื่อ : **รหัสบริษัท**

หมายเลขอ้างอิง 1 : **REF.1** **ตรวจสอบ**

หมายเลขอ้างอิง 2 : **REF.2** **รายการ**

จำนวนเงิน ฿ : **จำนวนเงิน**

ตกลง →

ยกเลิก →

หากข้อมูลถูกต้อง
กดตกลง

2. ชำระเงินผ่านเครื่อง ATM ด้วยวิธี "ชำระด้วยบาร์โค้ด"



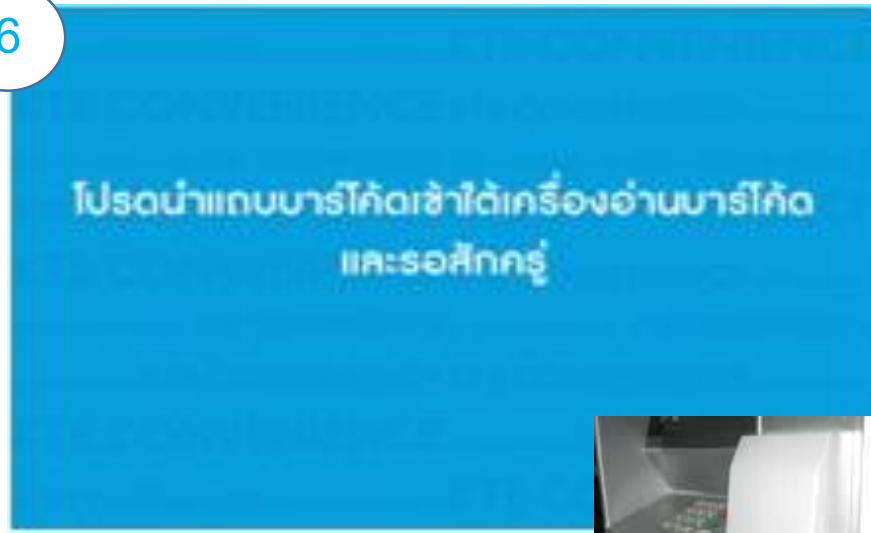
2. ชำระเงินผ่านเครื่อง ATM ด้วยวิธี "ชำระเงินด้วยบาร์โค้ด"

5



เลือกบัญชีในการชำระเงิน

6



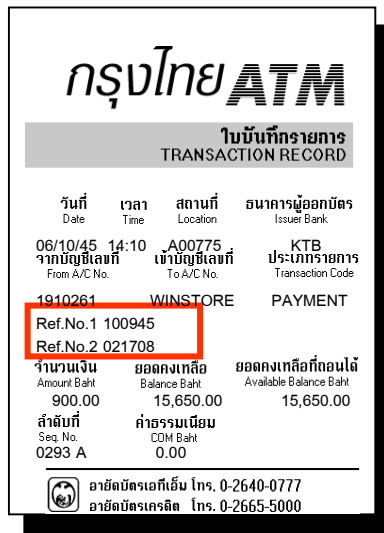
นำ Bill payment ที่มีแถบ Barcode ใส่เครื่องอ่านบาร์โค้ด



7



หากข้อมูลถูกต้อง กดตกลง



ใบเสร็จการชำระเงิน

THANK YOU